



SAP ECC 6.0 Visionplanner

Visionplanner

21 april 2009

Import ID 0278

Versies

Deze import is getest met de volgende programma versies:

SAP ECC v6.0

Randvoorwaarden

Om deze import te kunnen gebruiken, moeten de volgende gegevens bekend zijn:

- Gebruikersnaam en wachtwoord voor toegang tot de gegevens
- Mogelijkheid tot exporteren en opslag van bestand op lokale schijf.

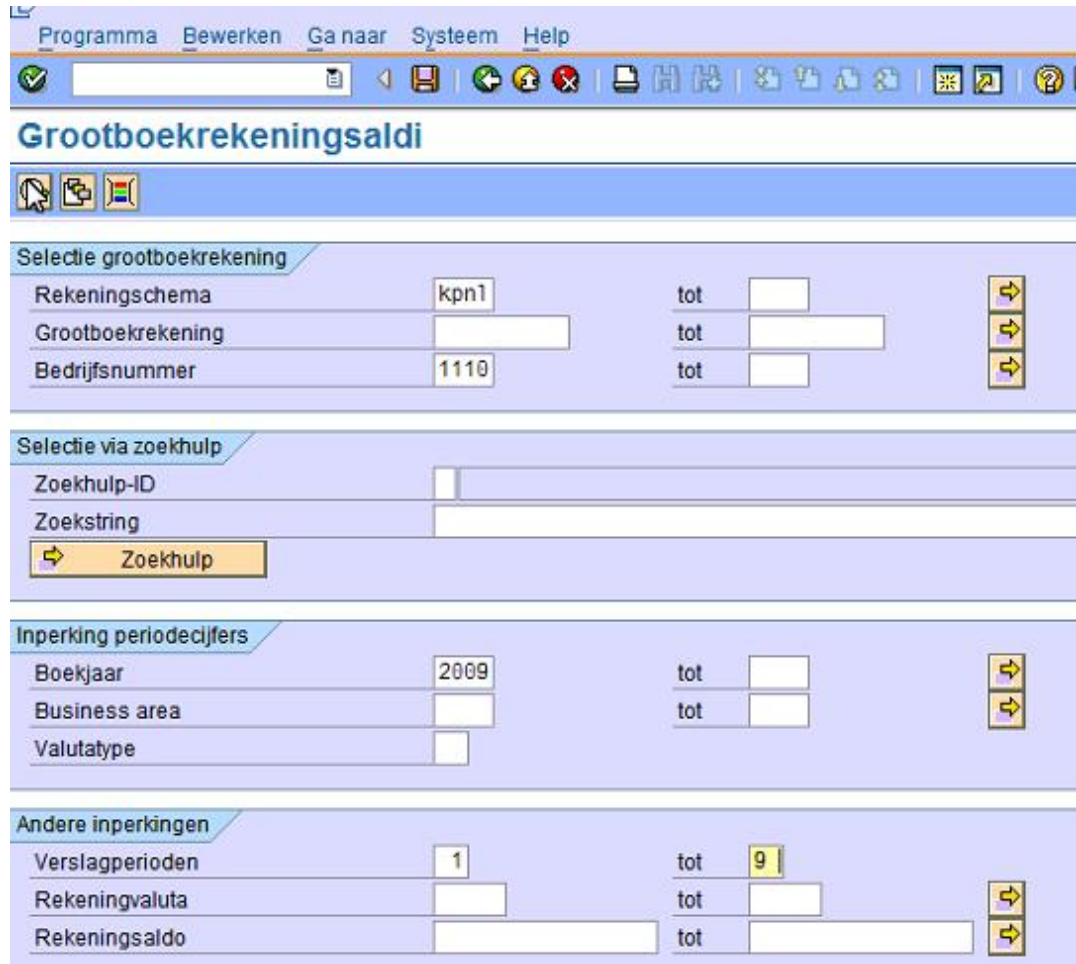
Gegevens

Deze import kan de volgende gegevens uitlezen:

- Grootboekrekeningnummer
- Grootboekrekening naam
- Bedrag debet
- Bedrag credit

Exporteren

Voor exporteren stelt u de grootboekrekeningsaldi zoals:



Grootboekrekeningsaldi

Selectie grootboekrekening

Rekeningschema	kpn1	tot		↕
Grootboekrekening		tot		↕
Bedrijfsnummer	1110	tot		↕

Selectie via zoekhulp

Zoekhulp-ID:

Zoekstring:

Inperking periodecijfers

Boekjaar	2009	tot		↕
Business area		tot		↕
Valutatype				

Andere inperkingen

Verslagperioden	1	tot	9	
Rekeningvaluta		tot		↕
Rekeningsaldo		tot		↕

Uitvoervarianten

<input checked="" type="checkbox"/> Detaillijst	Layout	<input type="text"/>	<input type="button" value="Configureren"/>
<input checked="" type="checkbox"/> Totl. van alle bedr.nummers	Layout	<input type="text"/>	<input type="button" value="Configureren"/>

En:



Uitvoervarianten

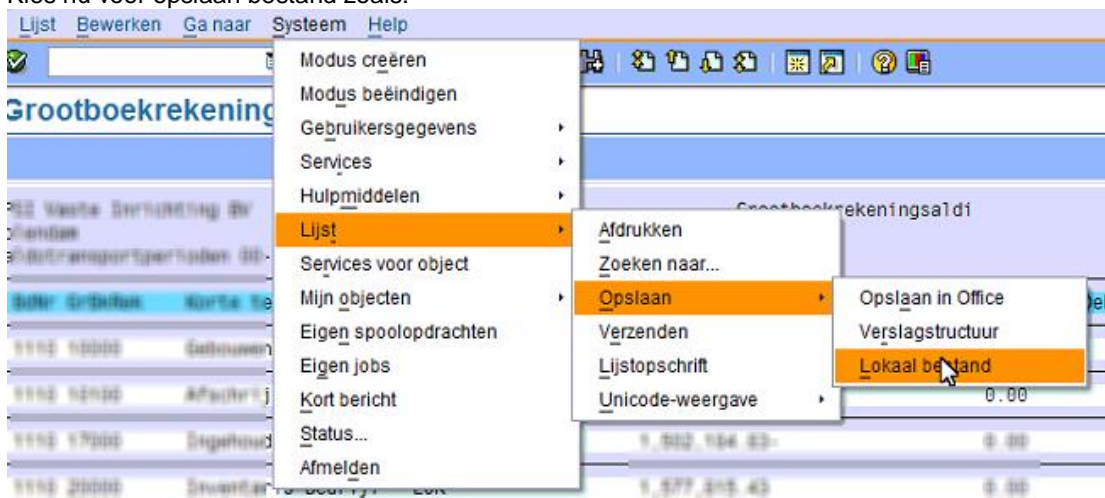
<input checked="" type="checkbox"/> Detaillijst	Layout	<input type="text"/>	<input type="button" value="Configureren"/>
<input checked="" type="checkbox"/> Totl. van alle bedr.nummers	Layout	<input type="text"/>	<input type="button" value="Configureren"/>

(Andere onderdelen zijn niet geselecteerd of ingevuld)

Voer deze instelling uit en een overzicht verschijnt zoals:

BDNr	GRBKRek	Korte tekst	Val.	BA	Saldotransport	Saldo vorige perioden	Debet verslagtijdvak	Credit verslagtijdvak	Cum. saldo
1110	10000	Gebouwen	EUR		1.000.000,00	0,00	0,00	0,00	1.000.000,00
1110	10100	Afschrijving gebouwe	EUR		1.000.000,00	0,00	0,00	0,00	1.000.000,00
1110	17000	Ingehouden winst VI	EUR		1.000.000,00	0,00	800.000,00	0,00	200.000,00
1110	20000	Inventaris Bedrijf	EUR		1.000.000,00	0,00	0,00	0,00	1.000.000,00
1110	20100	Afschr. Bedr. invent	EUR		1.000.000,00	0,00	0,00	17.350,88	1.000.000,00

Kies nu voor opslaan bestand zoals:



Kies voor niet geconverteerd zoals:



Sla het bestand nu op met de extensie .txt zoals:



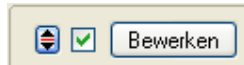
Import - instellingen

Open het juiste Visionplanner bestand (*.vp)

Kies in het menu 'Actuele cijfers' de optie 'Importeren'



Klik op de knop '**Bewerken**', een nieuw venster verschijnt waar u de gewenste bestandstype kunt kiezen.



Kies de juiste administratie.

Nu kunt u het geëxporteerde bestand kiezen dmv de knop "Administratie".

Eventueel kunt u specifieke instellingen plegen en/of de inhoud controleren via "Kolommen toewijzen".

Importeren

Het daadwerkelijk importeren van gegevens wordt in dit document niet besproken.

U kunt het onderdeel import in de Visionplanner helpfile terugvinden.

Indien u in het schermpje zoals hierboven aangegeven bent kunt u ook F1 drukken.